

**DIRECCIÓN GENERAL DE ADMINISTRACIÓN
DIRECCIÓN DE FINANCIEROS
SUBDIRECCIÓN DE FINANCIEROS
DEPARTAMENTO DE CONTABILIDAD**

INFORMACIÓN FINANCIERA

DICIEMBRE – 2013



COMISIÓN DE DERECHOS HUMANOS DEL DISTRITO FEDERAL
DIRECCIÓN GENERAL DE ADMINISTRACIÓN
Estado de Situación Financiera
AL 31 DE DICIEMBRE DE 2013
(A PESOS)

<u>ACTIVO</u>		<u>PASIVO</u>	
ACTIVO CIRCULANTE	<u>DICIEMBRE 2013</u>	PASIVO CIRCULANTE	<u>DICIEMBRE 2013</u>
Efectivo y Equivalentes de Efectivo		Cuentas por Pagar a Corto Plazo	
Efectivo	0		
Bancos/Tesorería	3,412,232	Servicios Personales por pagar	70
Inversiones Temporales (Hasta 3 Meses)	(0)		
Fondos con afectación específica		Proveedores por pagar	(11,789)
Reserva para el fondo de liquidación	8,777,912		
Reserva para fondo del edificio Complejo Cultural	15,882,432	Retenciones y Contribuciones	(245,840)
Efectivo o Equivalentes de Efectivo a Recibir			
Deudores Diversos	0	Otras cuentas por pagar a corto plazo	9,048,795
Total de Activos Circulantes	28,072,576	Total de Pasivos Circulantes	8,791,236
ACTIVO NO CIRCULANTE		PASIVO NO CIRCULANTE	
Bienes Inmuebles, Infraestructura y Construcciones en proceso.		Provisiones a Largo Plazo	46,052,255
Terrenos	59,064,324	Total de Pasivos no Circulantes	46,052,255
Edificios no habitacionales	154,461,113	Total de Pasivo	54,843,492
Bienes Muebles		PATRIMONIO	
Mobiliario y Equipo de Administración	20,317,045	Patrimonio Contribuido	
Mobiliario y Equipo Educativo y Recreativo	1,398,716	Donaciones de Capital	376,995
Equipo e Instrumental Médico y de Laboratorio	18,063		
Equipo de Transporte	2,726,922	Actualizaciones del Patrimonio	32,501,040
Maquinaria, Otros Equipos y Herramientas	4,831,022		
Colecciones, Obras de Arte y Objetos Valiosos	62,674	Patrimonio Generado	
Activos Intangibles		Resultado del ejercicio: Ahorro	(12,602,688)
Software	6,052	Resultado de ejercicios anteriores	228,029,822
Total de Activos no Circulantes	242,885,930	Revalúos	(32,190,154)
Total de Activos	270,958,507	Patrimonio Total	216,115,015
		Total de Pasivo y Patrimonio	270,958,507

LIC. JAIME MENDOZA BON
 Director General de Administración

C. JOSÉ LUIS SOSA HERNÁNDEZ
 Jefe del Departamento de Contabilidad



COMISIÓN DE DERECHOS HUMANOS DEL DISTRITO FEDERAL
DIRECCIÓN GENERAL DE ADMINISTRACIÓN
Estado de Actividades
DEL 01 AL 31 DE DICIEMBRE DE 2013
(A PESOS)

DICIEMBRE 2013

INGRESOS

Ingresos de la Gestión:

Transferencias, Asignaciones, Subsidios y Otras ayudas

Transferencias Internas y Asignaciones al Sector Público

335,522,380

Ingresos C.D.H.D.F.

Ingresos por otros entes para Proyectos en conjunto con la C.D.H.D.F.

458,885

Foundation Open Society Institute

3,335,315

Unión Europea

Otros Ingresos y Beneficios

Ingresos financieros

Otros Ingresos financieros

574,008

Intereses de Fondo Complejo Cultural Educativo de la C.D.H.D.F.

(29,969)

Intereses y diferencias en tipos de cambio de los fondos para proyectos en conjunto con la C.D.H.C

Otros Ingresos y Beneficios varios

Ingresos C.D.H.D.F.

339,860,620

Total de Ingresos

GASTOS Y OTRAS PÉRDIDAS

Gastos de funcionamiento

274,478,174

Servicios Personales

5,167,592

Materiales y Suministros

54,863,060

Servicios Generales

Transferencias, Asignaciones, Subsidios y Otras Ayudas

950,152

Ayudas Sociales

Otros gastos y pérdidas extraordinarias

Estimaciones, Depreciaciones, Deterioros, Amortizaciones,

Provisiones y Reservas

12,166,361

Depreciación

4,837,969

Obligaciones Laborales

352,463,308

Total de Gastos y Otras Pérdidas

12,602,688

Total Ahorro del Ejercicio

LIC. JAIME MENDOZA BON

Director General de Administración


C. JOSÉ LUIS SOSA HERNÁNDEZ


Jefe del Departamento de Contabilidad



COMISIÓN DE DERECHOS HUMANOS DEL DISTRITO FEDERAL
DIRECCIÓN GENERAL DE ADMINISTRACIÓN
Estado de Variaciones en el Patrimonio
AL 31 DE DICIEMBRE DE 2013
(A PESOS)

Concepto	Ajustes por cambio de valor	Ahorro (Desahorro) de Ejercicios anteriores	Ahorro (desahorro) del ejercicio	TOTAL
Saldo Neto en el Patrimonio 2011	<u>32,501,040</u>	<u>198,944,917</u>	<u>(5,978,275)</u>	<u>225,467,682</u>
Aplicación del Resultado		(5,978,275)	5,978,275	-
Resultados del Ejercicio: Ahorro, (Desahorro)			3,250,022	3,250,022
Saldo Neto en el Patrimonio 2012	<u>32,501,040</u>	<u>192,966,642</u>	<u>3,250,022</u>	<u>228,717,704</u>
Aplicación del Resultado		(3,250,022)	3,250,022	-
Resultados del Ejercicio: Ahorro, (Desahorro)			(12,602,688)	(12,602,688)
Saldo Neto en el Patrimonio 2013	<u>32,501,040</u>	<u>196,216,664</u>	<u>(12,602,688)</u>	<u>216,115,016</u>


LIC. JAIME MENDOZA BON
Director General de Administración


C. JOSÉ LUIS SOSA HERNÁNDEZ
Jefe del Departamento de Contabilidad



COMISIÓN DE DERECHOS HUMANOS DEL DISTRITO FEDERAL
DIRECCIÓN GENERAL DE ADMINISTRACIÓN
Estado de Flujos de Efectivo
DEL 01 AL 31 DE DICIEMBRE DE 2013
(A PESOS)

DICIEMBRE 2013

Flujos de Efectivo de las Actividades de Gestión

Origen

Transferencias, Asignaciones y Subsidios y Otras ayudas

Transferencias internas y Asignaciones al Sector Público 339,286,612

Aplicación

Servicios Personales 270,499,638
Materiales y Suministros 5,167,592
Servicios Generales 54,863,060

Ayudas sociales 950,152

Flujos netos de Efectivo por Actividades de Operación 7,806,169

Flujos de Efectivo de las Actividades de Inversión

Aplicación


Bienes Inmuebles y Muebles 3,966,798


Flujos netos de Efectivo por Actividades de Inversión (3,966,798)

Incremento de Activos Financieros que no forman parte del presupuesto de la CD.H.D.F. 574,008

Flujos netos de Efectivo por Actividades de Financiamiento (574,008)

Incremento Neto en el Efectivo y Equivalentes al Efectivo 3,265,363
Efectivo y Equivalentes al Efectivo al Inicio del Ejercicio 146,839
Efectivo y Equivalentes al Efectivo al Final del Ejercicio 3,412,202


LIC. JAIME MENDOZA BON
Director General de Administración


C. JOSÉ LUIS SOSA HERNÁNDEZ
Jefe del Departamento de Contabilidad



COMISIÓN DE DERECHOS HUMANOS DEL DISTRITO FEDERAL
 DIRECCIÓN GENERAL DE ADMINISTRACIÓN
 REPORTE ANALÍTICO DEL ACTIVO
 AL 31 DE DICIEMBRE DE 2013
 (A PESOS)

Cuenta Contable	Saldo Inicial (SI)	Cargos del Periodo	Abonos del Periodo	Saldo Final (SF)	Flujo del Periodo (SI-SF)
1 ACTIVO	272,740,835	10,809,049,589	10,810,831,917	270,958,508	1,782,327
1.1 ACTIVO CIRCULANTE	21,620,782	10,802,963,482	10,796,511,687	28,072,577	(6,451,795)
1.1.1 Efectivo y equivalentes	21,620,782	10,795,736,465	10,789,284,670	28,072,577	(6,451,795)
1.1.1.1 Efectivo	-	365,501	365,501	(0)	0
1.1.1.1.1 Efectivo	(11,367,945)	7,323,001,108	7,308,220,931	3,412,232	(14,780,177)
1.1.1.2 Bancos/Tesorería	11,514,784	3,332,411,851	3,343,926,634	0	11,514,784
1.1.1.4 Inversiones Temporales (Hasta 3 meses)	21,473,943	139,958,005	136,771,604	24,660,345	(3,186,402)
1.1.1.5 Fondos con afectación específica	-	-	-	-	-
1.1.1.6 Depósitos de fondos de terceras en garantía y/o administración	-	-	-	-	-
1.1.2 Derechos a recibir efectivo o equivalentes	214,872	7,227,018	7,227,017	214,872	(0)
1.1.2.3 Deudores diversos por cobrar a corto plazo	214,872	7,227,018	7,227,017	214,872	(0)
1.1.6 Estimación por pérdida o deterioro de Activos Circulantes	(214,872)	-	-	(214,872)	-
1.1.6.1 Estimaciones para cuentas incobrables por derechos a recibir efectivo o equivalentes.	(214,872)	-	-	(214,872)	-
1.2 ACTIVO NO CIRCULANTE	251,120,053	6,086,107	14,320,230	242,885,531	8,234,123
1.2.3 Bienes inmuebles, Infraestructura y construcciones en proceso	236,849,208	-	-	236,849,208	-
1.2.3.1 Terrenos	59,064,324	-	-	59,064,324	-
1.2.3.3 Edificios no residenciales	177,784,884	-	-	177,784,884	-
1.2.4 Bienes muebles	77,755,862	4,379,502	1,364,966	80,770,397	(3,014,535)
1.2.4.1 Mobiliario y Equipo de Administración	49,832,778	2,340,480	-	52,173,258	(2,340,480)
1.2.4.2 Mobiliario y Equipo educacional y recreativo	5,071,363	703,850	-	5,775,213	(703,850)
1.2.4.3 Equipo e instrumental médico y de laboratorio	53,463	-	-	53,463	-
1.2.4.4 Equipo de transporte	10,835,361	1,255,984	1,364,966	10,726,379	108,982
1.2.4.6 Maquinaria, otros equipos y herramientas.	11,954,743	21,926	-	11,976,669	(21,926)
1.2.4.7 Colecciones, obras de arte y objetos valiosos.	8,154	57,262	-	65,416	(57,262)
1.2.5 Activos Intangibles	18,120	-	-	18,120	-
1.2.5.1 Software	18,120	-	-	18,120	-
1.2.6 Depreciación, deterioro y amortización acumulada de bienes.	(63,503,137)	1,706,606	12,955,264	(74,751,795)	11,248,658
1.2.6.1 Depreciación acumulada de Bienes inmuebles.	(17,492,829)	-	5,830,943	(23,323,772)	5,830,943
1.2.6.3 Depreciación acumulada de Bienes muebles.	(46,004,274)	1,706,606	7,118,286	(51,415,955)	5,411,681
1.2.6.6 Amortización acumulada de Activos Intangibles	(6,034)	-	6,035	(12,069)	6,035


LIC. JAIME MENDOZA BON
 Director General de Administración


JOSE LUIS BOSÁ HERNÁNDEZ
 Jefe del Departamento de Contabilidad



COMISIÓN DE DERECHOS HUMANOS DEL DISTRITO FEDERAL
 DIRECCIÓN GENERAL DE ADMINISTRACIÓN
 REPORTE ANALÍTICO DEL ACTIVO
 DEL 01 AL 31 DE DICIEMBRE DE 2013
 (A PESOS)

Cuenta Contable	Saldo Inicial (SI)	Cargos del Periodo	Abonos del Periodo	Saldo Final (SF)	Flujo del Periodo (SI-SF)
	309,057,957	328,163,048	366,262,498	270,958,507	38,099,450
1 ACTIVO	63,116,520	326,678,246	361,722,190	28,072,576	35,043,944
1.1 ACTIVO CIRCULANTE	62,607,103	325,921,352	360,455,879	28,072,576	34,534,527
1.1.1 Efectivo y equivalentes	267,892	1	267,893	-	267,892
1.1.1.1 Efectivo	10,229,458	249,709,571	256,526,897	3,412,232	6,817,226
1.1.1.2 Bancos/Tesorería	36,205,207	51,551,337	87,756,543	-	36,205,207
1.1.1.4 Inversiones Temporales (Hasta 3 meses)	15,904,547	24,660,343	15,904,546	24,660,344	(8,755,798)
1.1.1.5 Fondos con afectación específica					
1.1.2 Derechos a recibir efectivo o equivalentes	724,289	756,895	1,266,311	214,872	509,417
1.1.2.3 Deudores diversos por cobrar a corto plazo	724,289	756,895	1,266,311	214,872	509,417
1.1.6 Estimación por pérdida o deterioro de Activos Circulantes	(214,872)	-	-	(214,872)	-
1.1.6.1 Estimaciones para cuentas incobrables por derechos a recibir efectivo o equivalentes.	(214,872)	-	-	(214,872)	-
	245,941,437	1,484,802	4,540,308	242,885,930	3,055,506
1.2 ACTIVO NO CIRCULANTE					
1.2.1 Inversiones Financieras a Largo Plazo	-	-	-	-	-
1.2.1.1 Inversiones a Largo Plazo	-	-	-	236,849,208	-
1.2.3 Bienes Inmuebles, Infraestructura y construcciones en proceso	236,849,208	-	-	59,064,324	-
1.2.3.1 Terrenos	59,064,324	-	-	177,784,884	-
1.2.3.3 Edificios no residenciales	177,784,884	-	-	-	-
1.2.4 Bienes muebles	81,046,862	433,349	709,814	80,770,397	276,465
1.2.4.1 Mobiliario y Equipo de Administración	52,207,132	(33,874)	-	52,173,257	33,874
1.2.4.2 Mobiliario y Equipo educacional y recreativo	5,775,212	-	-	5,775,212	-
1.2.4.3 Equipo e Instrumental médico y de laboratorio	53,463	-	-	53,463	-
1.2.4.4 Equipo de transporte	11,023,489	412,703	709,814	10,726,378	297,111
1.2.4.6 Maquinaria, otros equipos y herramientas.	11,979,412	-	-	11,979,412	-
1.2.4.7 Colecciones, obras de arte y objetos valiosos.	8,154	54,520	-	62,674	(54,520)
1.2.5 Activos Intangibles	18,120	-	-	18,120	-
1.2.5.1 Software	18,120	-	-	18,120	-
1.2.6 Depreciación, deterioro y amortización acumulada de bienes.	(71,972,754)	1,051,453	3,830,495	(74,751,796)	2,779,041
1.2.6.1 Depreciación acumulada de Bienes Inmuebles.	(21,866,036)	-	1,457,736	(23,323,772)	1,457,736
1.2.6.3 Depreciación acumulada de Bienes muebles.	(50,096,159)	1,051,453	2,371,250	(51,415,956)	1,319,797
1.2.6.5 Amortización acumulada de Activos Intangibles.	(10,560)	-	1,509	(12,068)	1,509


 LIC. JAIME MENJOZA BON
 Director General de Administración


 JOSÉ LUIS SOSA HERNÁNDEZ
 Jefe del Departamento de Contabilidad



COMISION DE DERECHOS HUMANOS DEL DISTRITO FEDERAL
DIRECCION GENERAL DE ADMINISTRACION
SUBDIRECCION DE FINANZAS
DEPARTAMENTO DE CONTABILIDAD

NOTAS A LOS ESTADOS FINANCIEROS
AL 31 DE DICIEMBRE DE 2013

1.- EFECTIVO Y EQUIVALENTES DE EFECTIVO.

A) Efectivo, Bancos e Inversiones:
El saldo que reflejan éstas cuentas es la disponibilidad al 31 de Diciembre de 2013, por un importe de \$12,190,144.67 Integrado de la siguiente manera :

EFFECTIVO	0.00
BANCOS	3,412,232.18
INVERSIONES EN VALORES	0.00
DEPÓSITOS DE FONDOS DE TERCEROS	8,777,912.49
	<u>12,190,144.67</u>

FONDO EDIFICIO " C "

El fondo representa los recursos asignados por el Gobierno del Distrito Federal para la construcción del Complejo Educativo de Los Derechos Humanos (Edificio "C"); según acuerdo de la sesión de consejo 12 / 2012 punto 7.1.

Dichos recursos se encuentran invertidos en una Institución financiera y los intereses que se generen serán utilizados para el mismo fin, previa autorización del Consejo de esta Institución.

EL FONDO DEL EDIFICIO AL 31 DE DICIEMBRE DE 2013 ES DE	15,308,424.84
LOS INTERESES	574,008.04
MENOS FONDOS QUE SE ENCUENTRAN EN BANCOS	0.00
	<u>15,882,432.88</u>

B) Derechos a Recibir Efectivo y Equivalentes y Bienes o Servicios a Recibir.
Esta cuenta se integra por las partidas de : Gastos a Comprobar y Responsabilidades, en el ejercicio la única cuenta que ha tenido movimientos es la de Gastos a Comprobar.
DERECHOS A RECIBIR EFECTIVO
ESTIMACIÓN POR PÉRDIDA O DETERIORO

214,872.06
<u>(214,872.06)</u>
0.00

2.- BIENES DISPONIBLES PARA SU TRANSFORMACIÓN O CONSUMO (INVENTARIOS).

NO APLICA

3.- INVERSIONES FINANCIERAS.

NO APLICA

4.- INMUEBLES, MAQUINARIA Y EQUIPO.

El Inmueble, maquinaria y equipo se registran originalmente a su costo de adquisición, adecuación y/o construcción. Hasta el 31 de diciembre de 2007, dichos activos fueron actualizados aplicando factores derivados del Índice Nacional de Precios al Consumidor (INPC)

La depreciación de activos fijos se calcula bajo el método de línea recta, con base en los valores actualizados y aplicando tasas que corresponden a la vida útil económica estimada de los activos.

	Porcentaje (%)		Porcentaje (%)
Edificios	3.3	Mob. y Equip. Educ. y Rec.	20
Maquinaria y Equipo	10	Equipo e Inst. Médico y de Lab	20
Equipo de Transporte	20		
Equipo de Oficina	10		
Equipo de Cómputo	33.3		

Bienes Inmuebles
Los \$ 219,356,379.38 de los bienes inmuebles está compuesto de la siguiente forma:

BIENES INMUEBLES	235,302,022.64
REEXPRESION DE BIENES INMUEBLES	1,547,185.39
DEPRECIACIÓN ACUM. HISTÓRICA	(23,263,376.26)
DEP. ACUM. REEXPRESADA	(60,395.26)
	<u>213,525,436.51</u>

	Histórico	Actualización	Actualizado
Terreno	59,064,323.72		59,064,323.72
Edificios no Habitacionales	176,237,699.92	1,547,185.39	177,784,884.31
Mobiliario y Equipo de Admón.	49,798,903.20	2,374,354.11	52,173,257.31
Mob. y Equip. Educ. y Rec.	5,071,362.64	703,849.55	5,775,212.19
Equipo e Instrumental Médico y de Lab.	53,463.15	0.00	53,463.15
Equipo de Transporte	9,883,098.16	843,280.00	10,726,378.16
Maquinaria, otros Equipos y Herramientas	11,954,743.29	24,668.84	11,979,412.13
Colecciones, Obras de Art. y ob. Valiosos	62,674.34	0.00	62,674.34
	<u>312,128,267.42</u>	<u>5,493,337.89</u>	<u>317,619,605.31</u>
Depreciación			
Acumulada Edificio	(17,447,532.20)	(5,876,239.32)	(23,323,771.52)
Acumulada Mobiliario y Equipo	(44,297,669.35)	(7,118,266.43)	(51,415,935.78)
	<u>250,381,065.87</u>	<u>(7,501,187.86)</u>	<u>242,879,878.01</u>
TOTAL			<u>6,052.24</u>
Software	18,120.48	(12,068.24)	



COMISION DE DERECHOS HUMANOS DEL DISTRITO FEDERAL
DIRECCION GENERAL DE ADMINISTRACION
SUBDIRECCION DE FINANZAS
DEPARTAMENTO DE CONTABILIDAD

NOTAS A LOS ESTADOS FINANCIEROS
AL 31 DE DICIEMBRE DE 2013

5.- BENEFICIOS A LOS EMPLEADOS.

Las obligaciones que establecen los Lineamientos Generales de Trabajo de la CDHDF a favor del personal que deje de prestar sus servicios en la Comisión, se registran en base a la valuación actuarial efectuada por actuario certificado de pasivos contingentes. El pasivo laboral se determina siguiendo los lineamientos estipulados en la NIF D-3 "Beneficios a los Empleados" cuyo objetivo es determinar las cifras que se deberán registrar en el balance al cierre de cada ejercicio y la afectación a resultados con motivo del reconocimiento de las obligaciones laborales por indemnizaciones por despido o por retiro, reconociendo asimismo las pérdidas y ganancias actuariales de los planes de Beneficios por Terminación y por Retiro establecidos en la Comisión.

A) Fondo de Liquidaciones.

El saldo representa los recursos autorizados por el Consejo de la Comisión para la creación de un Fondo de Liquidaciones del personal de la C. D. H. D. F.

FONDO DE LIQUIDACIONES
LOS INTERESES

8,777,912.49

0.00

8,777,912.49

Mas : Valuación Actuarial Del pasivo contingente generado por
prima de antigüedad e indemnizaciones por el ejercicio 2010,
de acuerdo a lo estipulado en la NIF - D3.

37,274,343.00

46,052,255.49

EL FONDO DE LIQUIDACIONES DEL PERSONAL AL 31 DE DICIEMBRE DE 2013 ES DE

Tales recursos del fondo de liquidaciones se encuentran invertidos en una Institucion Financiera y los Intereses que generen serán capitalizados y utilizados previa autorización.

6.- PROVISIÓN DE GRATIFICACIÓN ANUAL Y PRIMA VACACIONAL

La provisión de la gratificación de fin de año y la prima vacacional es registrada conforme a la información turnada por el departamento de nómina de manera mensual.

PRIMA VACACIONAL POR PAGAR

Personal mandos medios y superiores
personal de enlace y operativo

0.00

0.00

0.00

Prima vacacional acumulada

GRATIFICACIÓN ANUAL POR PAGAR

Personal mandos medios y superiores
personal de enlace y operativo

0.00

0.00

0.00

Gratificación anual acumulada

7.- OTROS INGRESOS Y BENEFICIOS VARIOS.

La Comisión de Derechos Humanos del Distrito Federal, celebó un contrato de Subvención con la Unión Europea (U. E.) para ejecutar la Acción denominada: " Protección y promoción de los derechos humanos de las personas migrantes en tránsito, desde la gestión local y a través de la articulación de organismos públicos de derechos humanos y organizaciones de la sociedad civil ".

Dicho contrato, se identifica como DCI-MGR/2012/283-029, señala como Subvención un monto máximo de 944,935.41 Euros, equivalente al 80% del total de los costos elegibles en los términos del contrato. La CDHDF, en virtud del contrato antes mencionado, se compromete a ejecutar la Acción bajo su plena responsabilidad.

Cabe mencionar que el importe de \$ 6,937,802.17 Moneda Nacional equivale a \$ 437,661.00 Euros al tipo de cambio de \$ 15.8520 que corresponde al tipo de cambio del Banco del Bajío que es la Institución en donde se llevo a cabo la venta de \$ 435,666.00 Euros el día 15 de abril, permaneciendo en la cuenta para fines de que esta no sea cancelada por falta de recursos mínimos que son requeridos por la Institución Bancaria la cantidad de \$ 2,000.42 Euros. Así mismo se mantiene abierta esta cuenta para posteriores remesas de recursos según lo especifica el Convenio.

OTROS INGRESOS Y BENEFICIOS VARIOS (UNION EUROPEA)

3,602,486.81

8.- OTRAS CUENTAS POR PAGAR.

OTRAS CUENTAS POR PAGAR PRESTACIONES UNIVERSALES, S. A. DE C. V.

6,381,828.40

9.- PATRIMONIO O CAPITAL CONTABLE.

El patrimonio de la Comisión se integra por los bienes muebles e inmuebles que se destinen al cumplimiento de su objetivo y por las partidas que anualmente se señalen en el Presupuesto de Egresos del Distrito Federal, así como con las aportaciones que reciba por cualquier concepto, derivadas de la aplicación de las disposiciones de su propia ley.

Al 31 de Diciembre de 2013 en las cuentas siguientes :

RESULTADO DE EJERCICIOS ANTERIORES
ACTUALIZACIÓN DEL PATRIMONIO
DONACIONES DE CAPITAL
REVALUOS
RESULTADO DEL EJERCICIO
PATRIMONIO TOTAL

228,029,822.18

32,501,040.15

378,995.49

(32,190,154.40)

(12,602,888.21)

216,115,015.21